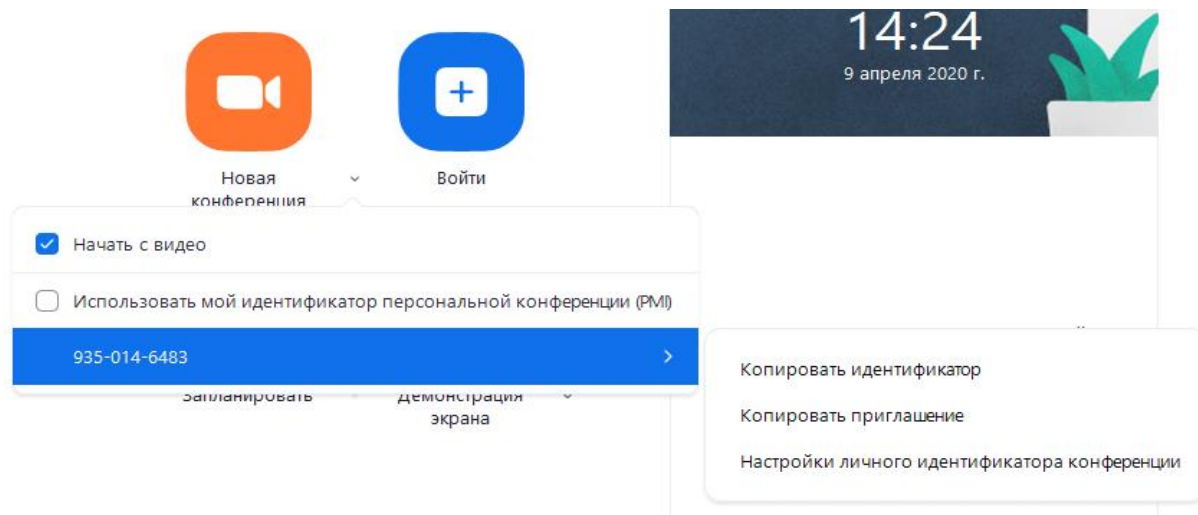


Инструкция по созданию конференции

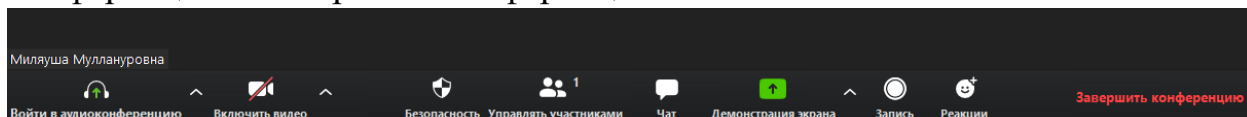
Установите программу Zoom на компьютер и пройдите регистрацию в этой программе.

Для создания конференции вам необходимо нажать на кнопку «Новая конференция». С помощью выпадающего списка, скопируйте приглашение и вставьте в ссылку при создании гиперссылки в moodle.kamess.ru (при редактировании темы)

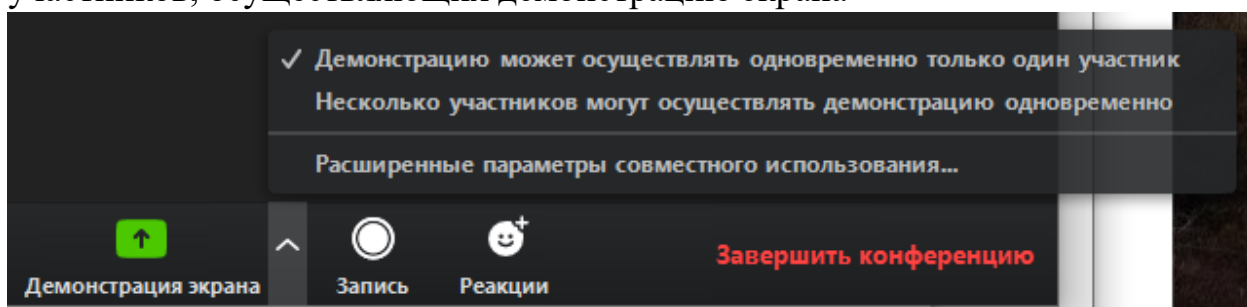


После вы попадаете на страницу конференции, где можете управлять своей конференцией:

- установить звук, видео, чат, демонстрацию экрана, записать конференцию и завершить конференцию



При включении демонстрации экрана, можно выбрать несколько участников, осуществляющих демонстрацию экрана



Ссылку для конференции необходимо вставить через редактирование темы вашей пары в строку «Адрес (URL)» в добавляемом ресурсе «Гиперссылка»

Адрес (URL)



<https://new.znaniium.com/read?id=338379>